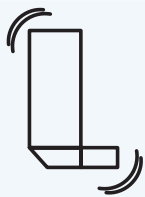
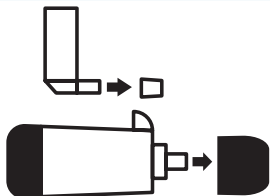


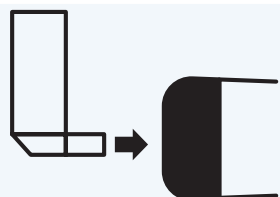
Kako se koristi Merno-Dozni Inhaler sa DosiVent komorom



1. Proveriti da li u inhaleru ima leka i protresite inhaler 10-15 puta pre upotrebe.



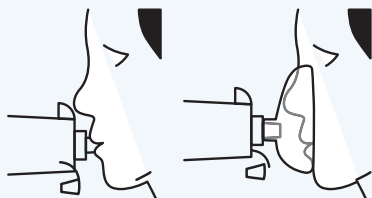
2. Skinite poklopac sa inhalera i komore. Uverite se da su usnik i komora čisti i da nema ničega unutar usnika.



3. Stavite inhaler u komoru.



4. Ispraznite pluća, izduvajte vazduh.



5. **Usnik:** Stavite usnik u usta i zatvorite usne oko njega kako biste stvorili čvrsto zaptivanje. Indikator protoka se pomera samo ako su vaše usne čvrsto zatvorene oko usnika.

Maska: Čvrsto pristonite masku na lice, osiguravajući zaptivanje. Indikator protoka se pomera samo ako je maska čvrsto prisljednena na vaše lice.



6. Aktivirajte inhaler.

Usnik: Udišite polako i duboko kroz usta dok vam pluća ne budu puna, zadržite dah 5 do 10 sekundi.

Maska: Držite masku čvrsto priljubljenju za lice. Polako udahnite kroz usta, 5 ili 6 udisaja nakon aktiviranja inhalera.

Ako čujete zvučni signal, udišete prebrzo, smanjite brzinu udisanja.



7. Uklonite komoru, Pratite korisničko uputstvo koje ste dobili uz MDI u vezi sa time koliko dugo morate da čekate pre nego što ponovite korake od 4 do 7, ako je to potrebno.



8. Isperite usta vodom i ispljunite, umijte se ako koristite masku.



preko 5 godina



preko 5 godina



od 1 do 5 godina



do 18 meseci

